



SECRETARIA DE ESTADO DE AGRICULTURA, PECUÁRIA E
ABASTECIMENTO DE MINAS GERAIS

SUBSECRETARIA DO AGRONEGÓCIO

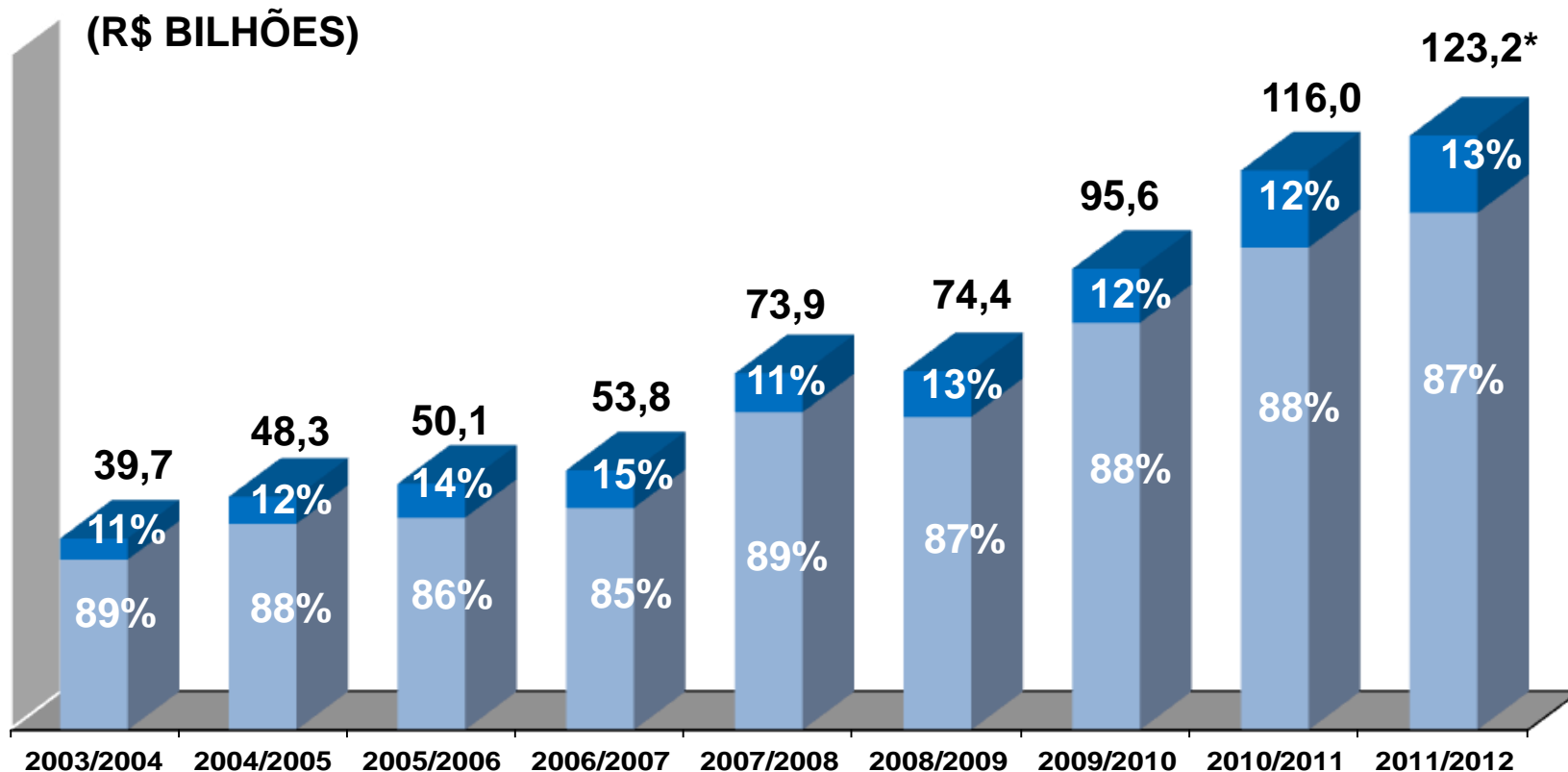
INFORMAÇÕES DO CRÉDITO RURAL
EM MINAS GERAIS

Agosto/2011



EVOLUÇÃO DO CRÉDITO RURAL - BRASIL

(R\$ BILHÕES)

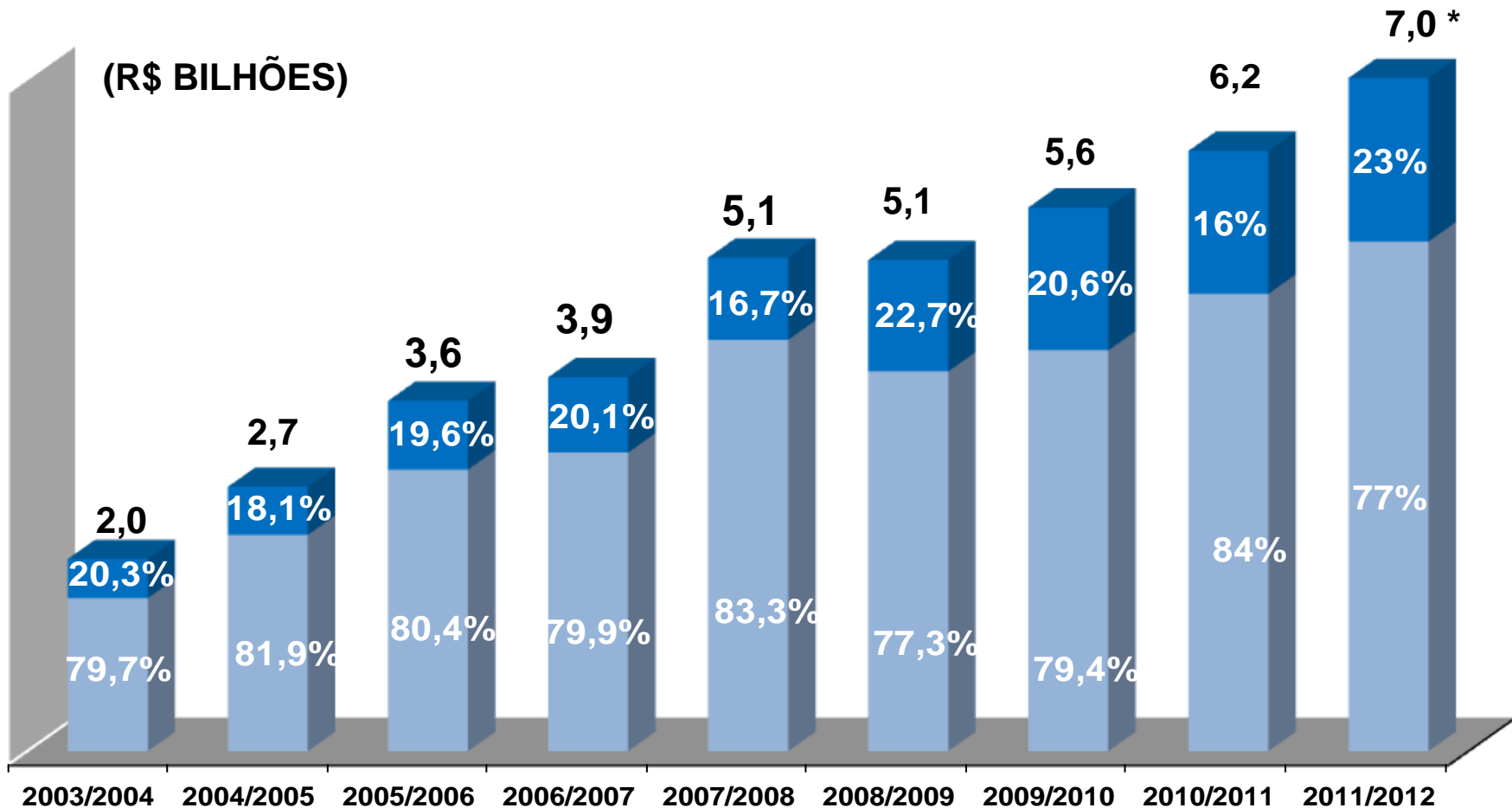


■ Agricultura Empresarial

■ Agricultura Familiar

*Previsão PAP 2011/2012

EVOLUÇÃO DO CRÉDITO RURAL – MINAS GERAIS



- Agricultura Empresarial
- Agricultura Familiar

**RECURSOS APLICADOS
SAFRA JULHO/2010 a
JUNHO/2011**

APLICAÇÃO DO CRÉDITO RURAL EM MINAS GERAIS NA SAFRA 2010/2011 PARA AGRICULTURA FAMILIAR E EMPRESARIAL

DESTINO DO CRÉDITO	Nº CONTRATOS	RECURSOS APLICADOS (R\$ mil)	RECURSOS APLICADOS - % (MG)
AGRICULTURA EMPRESARIAL			
CUSTEIO	24.397	3.171.547	42
INVESTIMENTO	7.556	688.877	9
COMERCIALIZAÇÃO	1.842	896.127	12
OUTROS	486	2.779.558	37
TOTAL	34.271	7.536.109	100
AGRICULTURA FAMILIAR			
CUSTEIO	90.213	817.538	55
INVESTIMENTO	24.734	667.877	45
TOTAL	114.947	1.485.415	100,0
TOTAL			
CUSTEIO	114.610	3.989.086	44
INVESTIMENTO	32.290	1.356.754	15
COMERCIALIZAÇÃO	1842	896.127	10
OUTROS	486	2.779.558	31
TOTAL	149.228	9.021.524*	100,0


*Valor Acrescido de Recursos Financeiros para Agroindústria

Fonte: Banco do Brasil S.A.

DISTRIBUIÇÃO DO CRÉDITO RURAL POR REGIÃO DE PLANEJAMENTO

**NUMEROS DE
CONTRATOS 149.228**

R\$ 9.021,5 MILHÕES*



* Valor Acrescido de Recursos Financeiros para Agroindústria

Fonte: Banco do Brasil S.A.

PRINCIPAIS PRODUTOS

PRODUTO	R\$ (MILHÕES)	%
CAFE	1.921,02	21,29%
MILHO	667,24	7,40%
BOVINOS - LEITE	664,19	7,36%
BOVINOS - CARNE	621,32	6,89%
SOJA	530,46	5,88%
BOVINOS - MISTO	265,17	2,94%
FORNECIMENTO A COOPERADOS	172,09	1,91%
LATICINIOS	168,21	1,86%
TRATORES	168,09	1,86%
OUTROS PRODUTOS	3.843,73	42,61%
TOTAL	9.021,52	100,00%

**RECURSOS
DISPONIBILIZADOS
SAFRA 2011/2012**

Distribuirá R\$ 123 bilhões
Agricultura Empresarial: R\$ 107,2 bilhões
Agricultores Familiares: R\$ 16 bilhões

PLANO AGRÍCOLA E PECUÁRIO 2011/2012.

- O Plano Agrícola e Pecuário 2011/2012 contará com recursos de R\$ 107,21 bilhões. Um aumento de 7,2% em relação à safra passada. Os recursos serão destinados ao financiamento de operações de custeio, investimento, comercialização, subvenção ao prêmio de seguro rural e apoio à utilização de práticas agronômicas sustentáveis.
- Os destaques são as novas medidas de apoio à pecuária, cana-de-açúcar e agroenergia, além da estocagem de suco de laranja. Pela primeira vez, haverá recursos públicos em condições mais favoráveis para retenção e compra de matrizes de reprodutores, bem como para a recuperação de pastagens degradadas. No caso da cana-de-açúcar e dos biocombustíveis, estão asseguradas linhas de financiamento para a expansão e renovação de canaviais. Por fim, o Governo destinará verbas para garantir preços mínimos de referência aos produtores cítricos. Estão mantidas as linhas de financiamento para os cafeicultores por meio do Funcafé.
- Além dessas ações previstas no Plano Agrícola e Pecuário 2011/2012, o Governo Federal optou pelo aperfeiçoamento das ações referentes ao uso de tecnologias direcionadas à sustentabilidade da produção agropecuária, consolidando o Programa ABC, lançado no ano passado. O Programa de Agricultura de Baixo Carbono, que agora incorpora o Produza e o Propflora, dará incentivos ao produtor que adota boas práticas agronômicas para minimizar o impacto da emissão de gases do efeito estufa.

PLANO SAFRA DA AGRICULTURA FAMILIAR 2011/2012 .

MELHORES CONDIÇÕES DE CRÉDITO PARA QUEM ALIMENTA O PAÍS!

- Com R\$ 16 bilhões para financiar operações de custeio e investimento do Pronaf, o Plano Safra da Agricultura Familiar 2011/2012 amplia a capacidade de investimento e fortalece a agricultura familiar como agente de desenvolvimento estratégico para o crescimento do Brasil com distribuição de renda e estabilidade. As taxas de juros das linhas de investimento do Pronaf foram reduzidas de 4% para 2% ao ano, e o limite de financiamento foi ampliado para até R\$ 130 mil para contratos de investimento.
- A partir desta safra, as condições do Mais Alimentos – juros de 2% ao ano, prazo de pagamento de até dez anos e até três anos de carência – são estendidas às linhas Investimento e Agroecologia. O Pronaf Investimento financia a modernização da infraestrutura produtiva e amplia a capacidade de produção de alimentos da agricultura familiar.
- O Plano Safra amplia o atendimento a cooperativas de agricultores familiares. O limite de crédito cresce de R\$ 5 milhões para até R\$ 10 milhões e passam a ser atendidas cooperativas com patrimônio líquido entre R\$ 25 mil e R\$ 100 milhões.
- Ao combinar juros mais baixos, ampliação da oferta de crédito e maior prazo para o pagamento dos financiamentos de investimento, o Plano Safra da Agricultura Familiar 2011/2012 reforça a diversidade e a sustentabilidade que caracterizam a agricultura familiar brasileira. Essas condições estão presentes nas linhas verdes do Pronaf (Eco, Agroecologia, Floresta e Semiárido). Com isso, o novo Plano Safra estimula os agricultores familiares a promover a transição da agricultura convencional para a agroecológica e a investir em atividades que proporcionam a expansão da oferta de alimentos mais saudáveis a todos os brasileiros.

Melhores Condições de Crédito em de Minas Gerais do Plano Safra da Agricultura Familiar 2011/2012.

- A redução das taxas de juros e o aumento dos limites de crédito para a agricultura familiar devem estimular novos produtores a ingressar no Programa Nacional de Fortalecimento da Agricultura Familiar (Pronaf). Com os R\$ 2,1 bilhões do Plano Safra 2011/2012 para Minas Gerais, o MDA poderá atingir a marca de 153 mil contratos de financiamento no período, para investimento, custeio e comercialização.
- Uma das novidades anunciadas pelo MDA é a redução de 4% para 2% da taxa de juros para investimento. E, para os financiamentos até R\$10 mil, a taxa é ainda menor, de 1%. A outra novidade é a ampliação para o limite de crédito para até R\$ 130 mil, dependendo da modalidade. No caso das linhas do Pronaf agroindústria, a retirada máxima passou de R\$ 20 mil para 50 mil.

SECRETARIA DE ESTADO DE AGRICULTURA, PECUÁRIA E ABASTECIMENTO

SUBSECRETARIA DO AGRONEGÓCIO



SUPERINTENDÊNCIA DE POLÍTICA E ECONOMIA AGRÍCOLA

Rodovia Prefeito Américo Gianetti, s/nº - Bairro Serra Verde, Prédio
Gerais – 10º andar, Belo Horizonte - MG

CEP: 31630-901

Telefone: (31) 3915-8601