



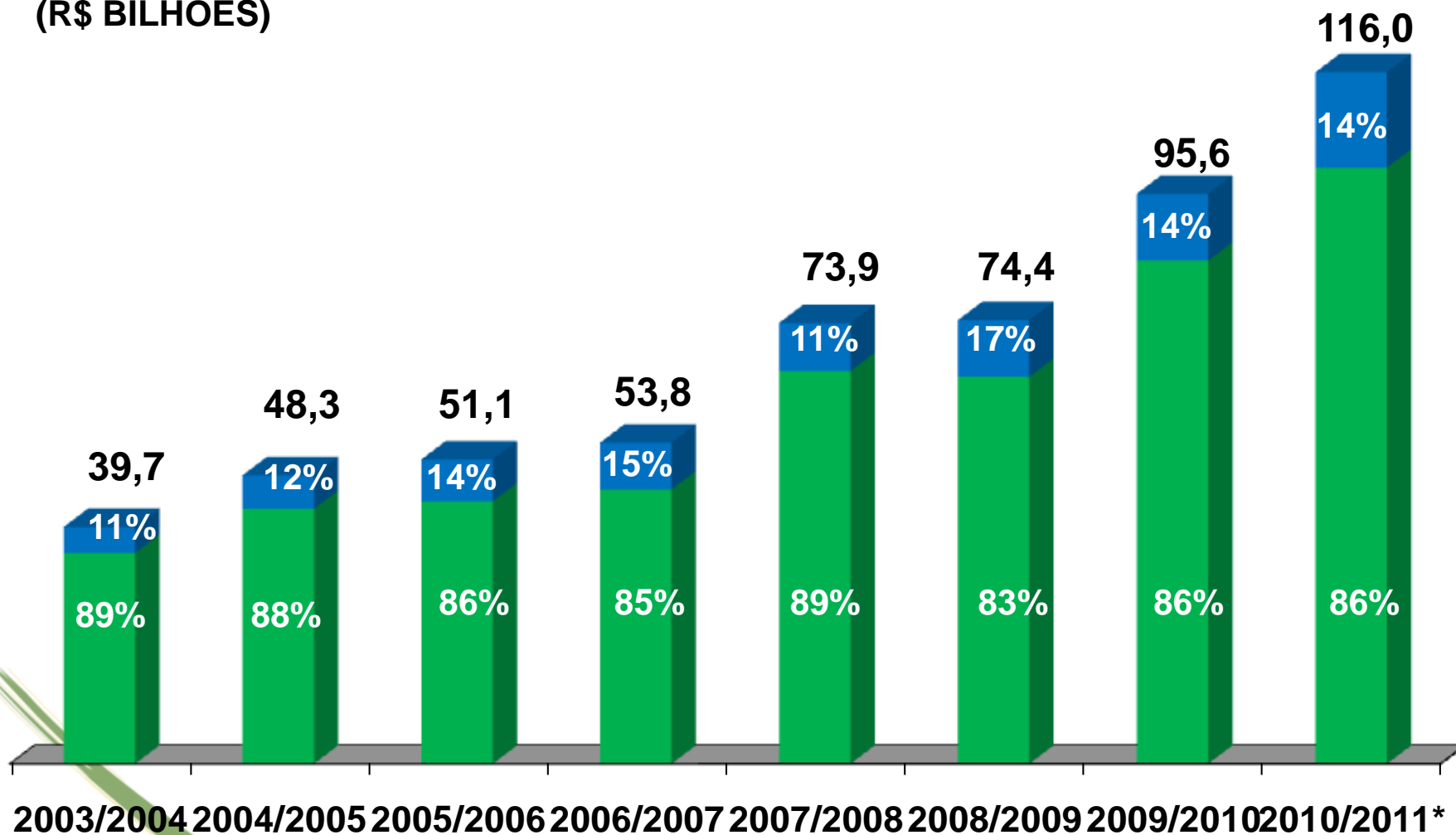
INFORMAÇÕES DO CRÉDITO RURAL EM MINAS GERAIS

AGOSTO 2010
BELO HORIZONTE – MG

Secretaria de Estado de Agricultura,
Pecuária e Abastecimento de Minas Gerais

EVOLUÇÃO DO CRÉDITO RURAL - BRASIL

(R\$ BILHÕES)



Agricultura Empresarial
Agricultura Familiar

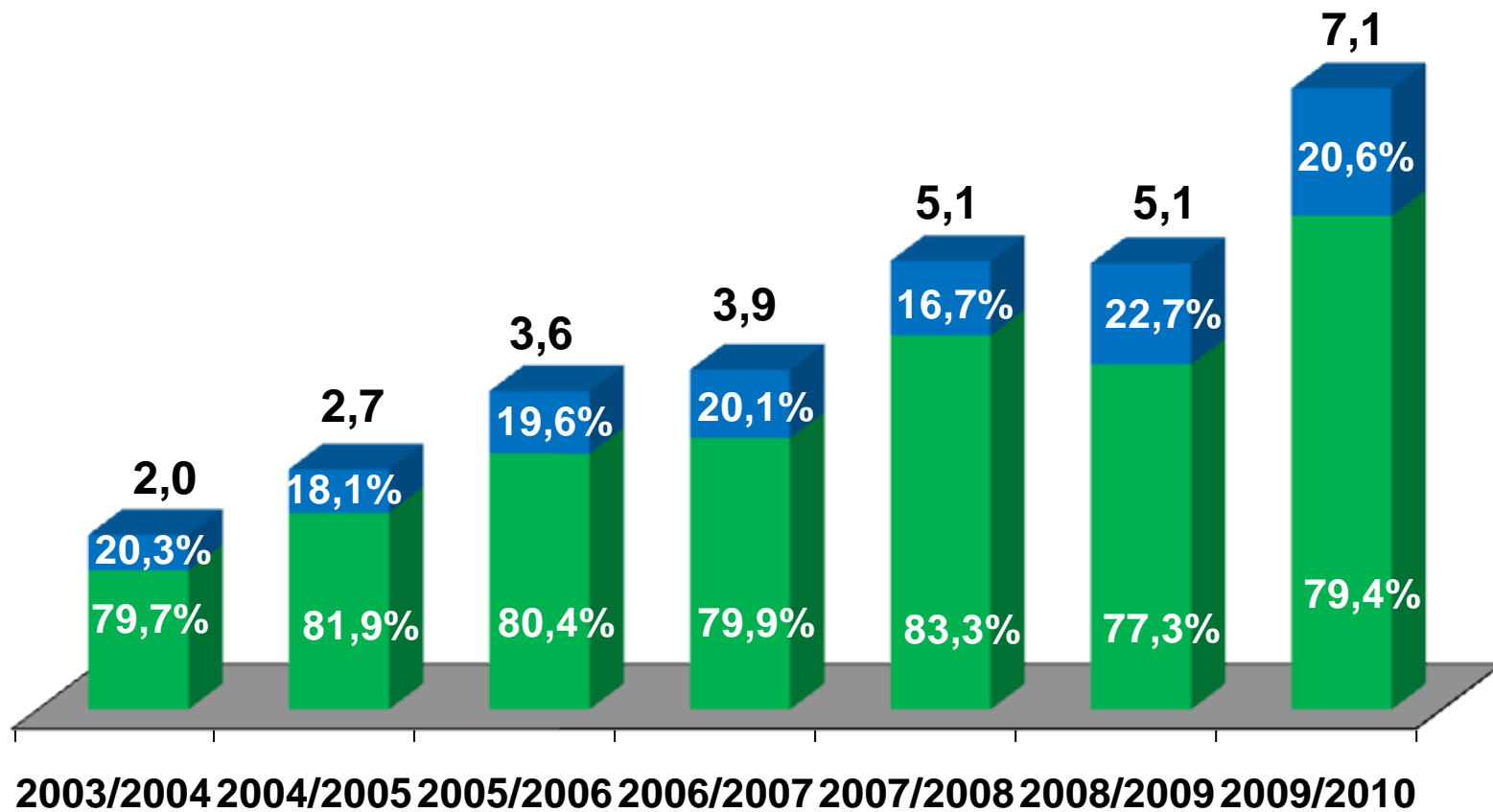
*Previsão-PAP 2010/2011
Fonte: MAPA

Secretaria de Estado de Agricultura, Pecuária e
Abastecimento de Minas Gerais



EVOLUÇÃO DO CRÉDITO RURAL – MINAS GERAIS

(R\$ BILHÕES)



 Agricultura Empresarial
 Agricultura Familiar

Fonte: Banco do Brasil

RECURSOS APLICADOS SAFRA 2009/2010

RECURSOS FINANCEIROS DISPONIBILIZADOS E APLICADOS, PARA SAFRA 2009/2010 EM MINAS GERAIS

RECURSOS LIBERADOS PARA SAFRA 2009/2010 (R\$ MILHÕES)	RECURSOS APLICADOS (R\$ MILHÕES)	RECURSOS APLICADOS (%)	% RECURSOS APLICADOS (MG/BRASIL)
AGRICULTURA EMPRESARIAL			
5.000,00	5.664,4	113,3	14,6
AGRICULTURA FAMILIAR			
1.500,00	1.469,8	98,0	17,0
TOTAL			
6.500,00	7.134,1	109,8	15,0

APLICAÇÃO DO CRÉDITO RURAL EM MINAS GERAIS NA SAFRA 2009/2010 PARA AGRICULTURA FAMILIAR E EMPRESARIAL

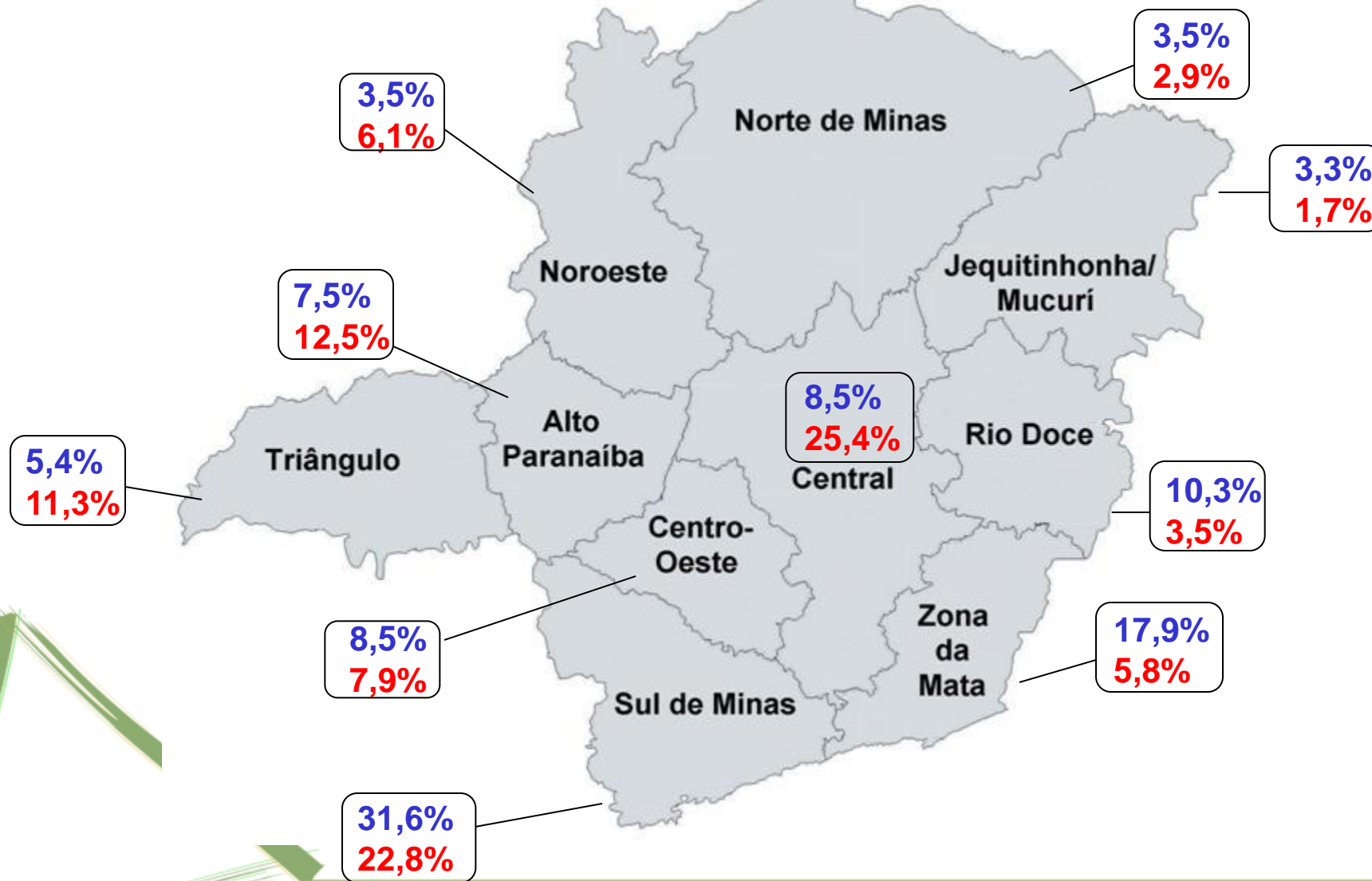
DESTINO DO CRÉDITO	Nº CONTRATOS	RECURSOS APLICADOS (R\$ MILHÕES)	RECURSOS APLICADOS - % (MG)
AGRICULTURA EMPRESARIAL			
CUSTEIO	23.964	2.729,7	48,2
INVESTIMENTO	6.365	572,1	10,1
COMERCIALIZAÇÃO	1.886	2.362,6	41,7
TOTAL	32.215	5.664,4	100,0
AGRICULTURA FAMILIAR			
CUSTEIO	101.557	810,6	55,2
INVESTIMENTO	25.919	659,2	44,8
TOTAL	127.476	1.469,8	100,0
TOTAL			
CUSTEIO	125.521	3.540,3	49,6
INVESTIMENTO	32.284	1.231,3	17,3
COMERCIALIZAÇÃO	1.886	2.362,6	33,1
TOTAL	159.691	7.134,1	100,0

Fonte: Banco do Brasil S.A.

DISTRIBUIÇÃO DO CRÉDITO RURAL POR REGIÃO DE PLANEJAMENTO

159.691 CONTRATOS

R\$ 7.134,1 MILHÕES



PRINCIPAIS PRODUTOS

PRODUTO	R\$ (MILHÕES)	%
CAFÉ	1.679,7	23,5
BOVINOS – LEITE	626,9	8,8
MILHO	609,2	8,5
SOJA	535,9	7,5
BOVINOS - CARNE	446,5	6,3
BOVINOS - MISTO	255,4	3,6
OUTROS PRODUTOS	2.980,5	41,8
TOTAL	7.134,1	100,0

RECURSOS APLICADOS SAFRA 2010/2011

RECURSOS FINANCEIROS APLICADOS NOS MESES DE JULHO/2010 A AGOSTO/2010

RECURSOS APLICADOS (R\$ MILHÕES)		% RECURSOS APLICADOS (MG/BRASIL)	
AGOSTO	ACUMULADO*	AGOSTO	ACUMULADO*
AGRICULTURA EMPRESARIAL			
279,6	488,3	7,9	7,3
AGRICULTURA FAMILIAR			
70,4	126,3	8,7	10,6
TOTAL			
349,9	614,6	8,0	7,8

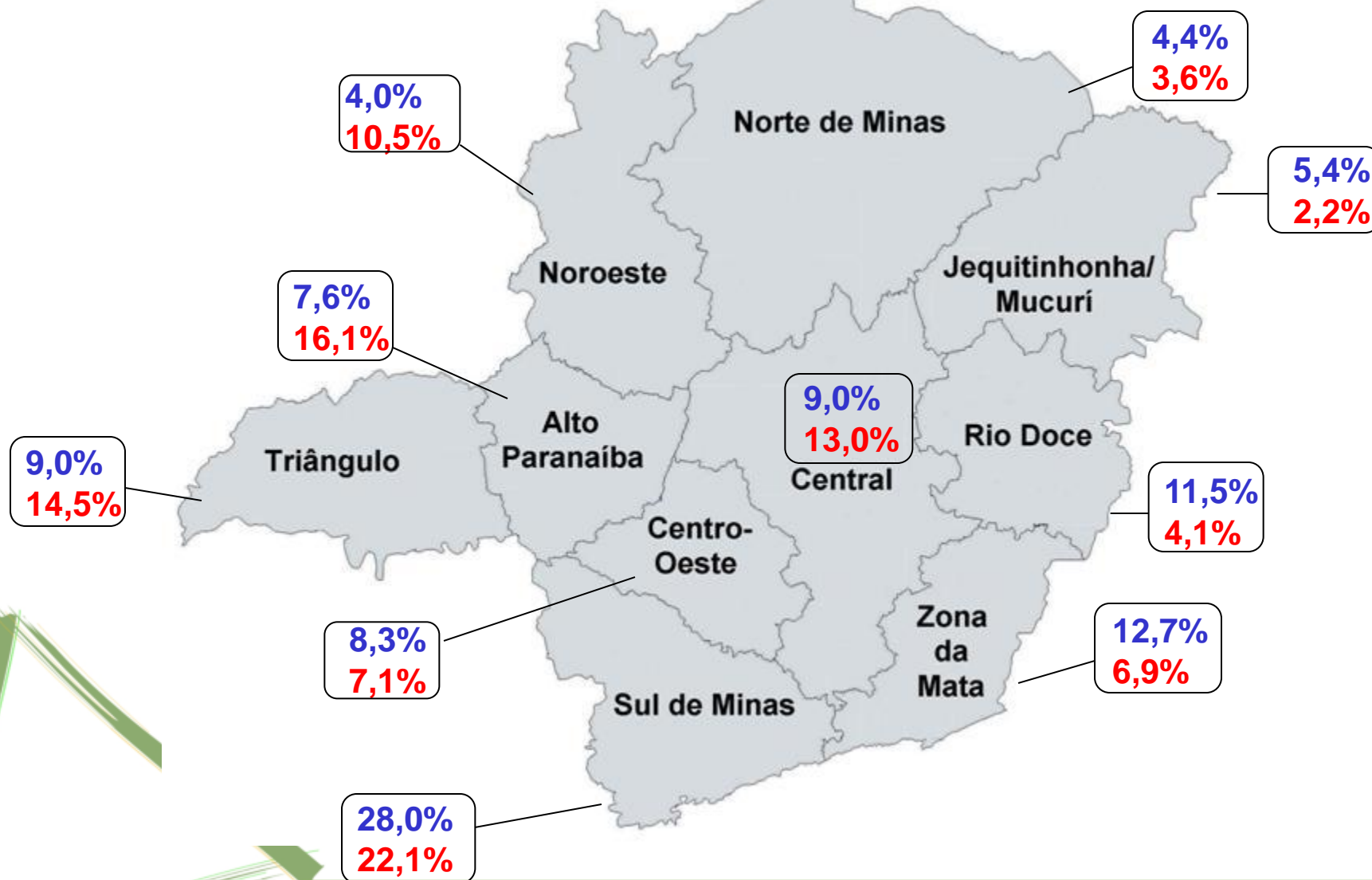
APLICAÇÃO DO CRÉDITO RURAL EM MINAS GERAIS NOS MESES DE JULHO/2009 A AGOSTO/2009 E JULHO/2010 A AGOSTO/2010 PARA AGRICULTURA FAMILIAR E EMPRESARIAL

DESTINO DO CRÉDITO	Nº CONTRATOS		RECURSOS APLICADOS (R\$ MILHÕES)		RECURSOS APLICADOS - % (MG)	
	2009/2010	2010/2011	2009/2010	2010/2011	2009/2010	2010/2011
AGRICULTURA EMPRESARIAL						
CUSTEIO	3.596	2.609	513,0	349,8	71,4	71,6
INVESTIMENTO	581	495	59,4	36,7	8,3	7,6
COMERCIALIZAÇÃO	564	288	146,6	101,8	20,3	20,8
TOTAL	4.741	3.392	719,0	488,3	100,0	100,0
AGRICULTURA FAMILIAR						
CUSTEIO	6.876	6.493	53,3	59,9	45,7	47,4
INVESTIMENTO	2.343	2.699	63,3	66,4	54,3	52,6
TOTAL	9.219	9.192	116,6	126,3	100,0	100,0
TOTAL						
CUSTEIO	10.472	9.102	566,3	409,7	67,8	66,7
INVESTIMENTO	2.924	3.194	122,7	103,1	14,7	16,8
COMERCIALIZAÇÃO	564	288	146,6	101,8	17,5	16,5
TOTAL	13.960	12.584	835,6	614,6	100,0	100,0

DISTRIBUIÇÃO DO CRÉDITO RURAL POR REGIÃO DE PLANEJAMENTO

12.584 CONTRATOS

R\$ 614,6 MILHÕES



Fonte: Banco do Brasil S.A.

*Referente aos meses de julho/2010 a agosto/2010

PRINCIPAIS PRODUTOS

PRODUTO	R\$ (MILHÕES)	%
CAFÉ	108,1	17,6
MILHO	92,0	15,0
SOJA	80,9	13,2
BOVINOS – LEITE	79,2	12,9
BOVINOS – CARNE	59,2	9,6
FORNECIMENTO A COOPERADOS	36,0	5,9
OUTROS PRODUTOS	159,2	25,8
TOTAL	614,6	100,0

Fonte: Banco do Brasil S.A.

*Referente aos meses de julho/2010 a agosto/2010