



SECRETARIA DE ESTADO DE AGRICULTURA, PECUÁRIA E  
ABASTECIMENTO DE MINAS GERAIS

SUBSECRETARIA DO AGRONEGÓCIO

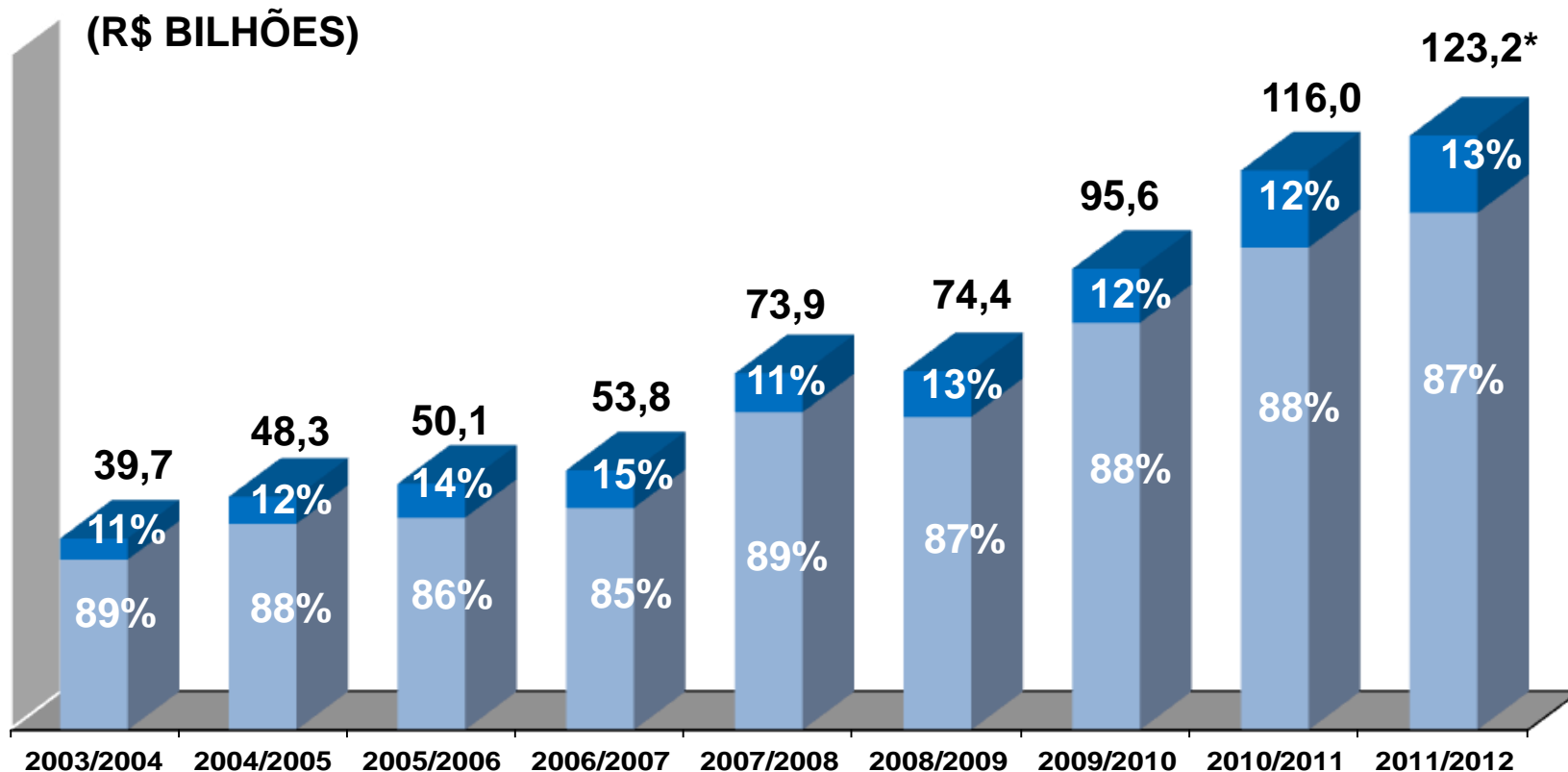
INFORMAÇÕES DO CRÉDITO RURAL  
EM MINAS GERAIS

Setembro/2011



# EVOLUÇÃO DO CRÉDITO RURAL - BRASIL

(R\$ BILHÕES)



■ Agricultura Empresarial

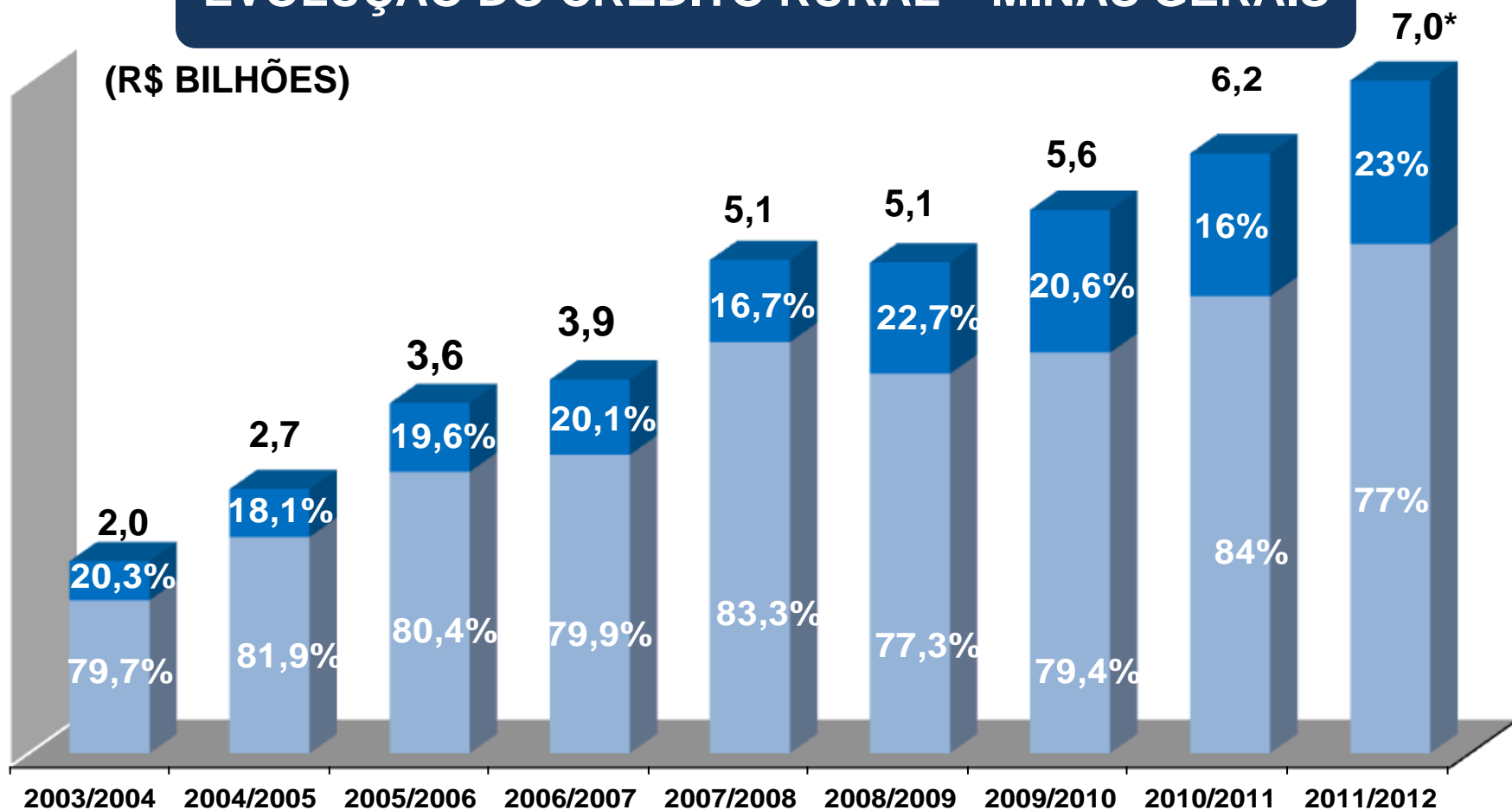
■ Agricultura Familiar

\*Previsão PAP 2011/2012

Fonte: MAPA

# EVOLUÇÃO DO CRÉDITO RURAL – MINAS GERAIS

(R\$ BILHÕES)



■ Agricultura Empresarial

■ Agricultura Familiar

**RECURSOS APLICADOS  
SAFRA JULHO/2010 a  
JUNHO/2011**

# APLICAÇÃO DO CRÉDITO RURAL EM MINAS GERAIS NA SAFRA 2010/2011 PARA AGRICULTURA FAMILIAR E EMPRESARIAL

DESTINO DO CRÉDITO	Nº CONTRATOS	RECURSOS APLICADOS (R\$ mil)	RECURSOS APLICADOS - % (MG)
<b>AGRICULTURA EMPRESARIAL</b>			
CUSTEIO	24.397	3.171.547	42
INVESTIMENTO	7.556	688.877	9
COMERCIALIZAÇÃO	1.842	896.127	12
OUTROS	486	2.779.558	37
<b>TOTAL</b>	<b>34.271</b>	<b>7.536.109</b>	<b>100</b>
<b>AGRICULTURA FAMILIAR</b>			
CUSTEIO	90.213	817.538	55
INVESTIMENTO	24.734	667.877	45
<b>TOTAL</b>	<b>114.947</b>	<b>1.485.415</b>	<b>100,0</b>
<b>TOTAL</b>			
CUSTEIO	114.610	3.989.086	44
INVESTIMENTO	32.290	1.356.754	15
COMERCIALIZAÇÃO	1842	896.127	10
OUTROS	486	2.779.558	31
<b>TOTAL</b>	<b>149.228</b>	<b>9.021.524*</b>	<b>100,0</b>


\*Valor Acrescido de Recursos Financeiros para Agroindústria

Fonte: Banco do Brasil S.A.

# DISTRIBUIÇÃO DO CRÉDITO RURAL POR REGIÃO DE PLANEJAMENTO

**NUMEROS DE  
CONTRATOS 149.228**

**R\$ 9.021,5 MILHÕES\***



\* Valor Acrescido de Recursos Financeiros para Agroindústria

Fonte: Banco do Brasil S.A.

## PRINCIPAIS PRODUTOS

PRODUTO	R\$ (MILHÕES)	%
CAFE	1.921,02	21,29%
MILHO	667,24	7,40%
BOVINOS - LEITE	664,19	7,36%
BOVINOS - CARNE	621,32	6,89%
SOJA	530,46	5,88%
BOVINOS - MISTO	265,17	2,94%
FORNECIMENTO A COOPERADOS	172,09	1,91%
LATICINIOS	168,21	1,86%
TRATORES	168,09	1,86%
OUTROS PRODUTOS	3.843,73	42,61%
TOTAL	9.021,52	100,00%

**RECURSOS APLICADOS  
SAFRA 2011/2012**

## RECURSOS FINANCEIROS APLICADOS NOS MESES DE JULHO/2011 A AGOSTO/2011

RECURSOS APLICADOS (R\$ MILHÕES)		% RECURSOS APLICADOS (MG/BRASIL)	
Agosto	ACUMULADO*	Agosto	ACUMULADO*
<b>AGRICULTURA EMPRESARIAL</b>			
523	827	14,1	14,3
<b>AGRICULTURA FAMILIAR</b>			
72	138	8,8	11,0
<b>TOTAL</b>			
595	965	13,1	13,7

\*Referente aos meses de julho/2011 a agosto/2011

Fonte: Banco do Brasil S.A.

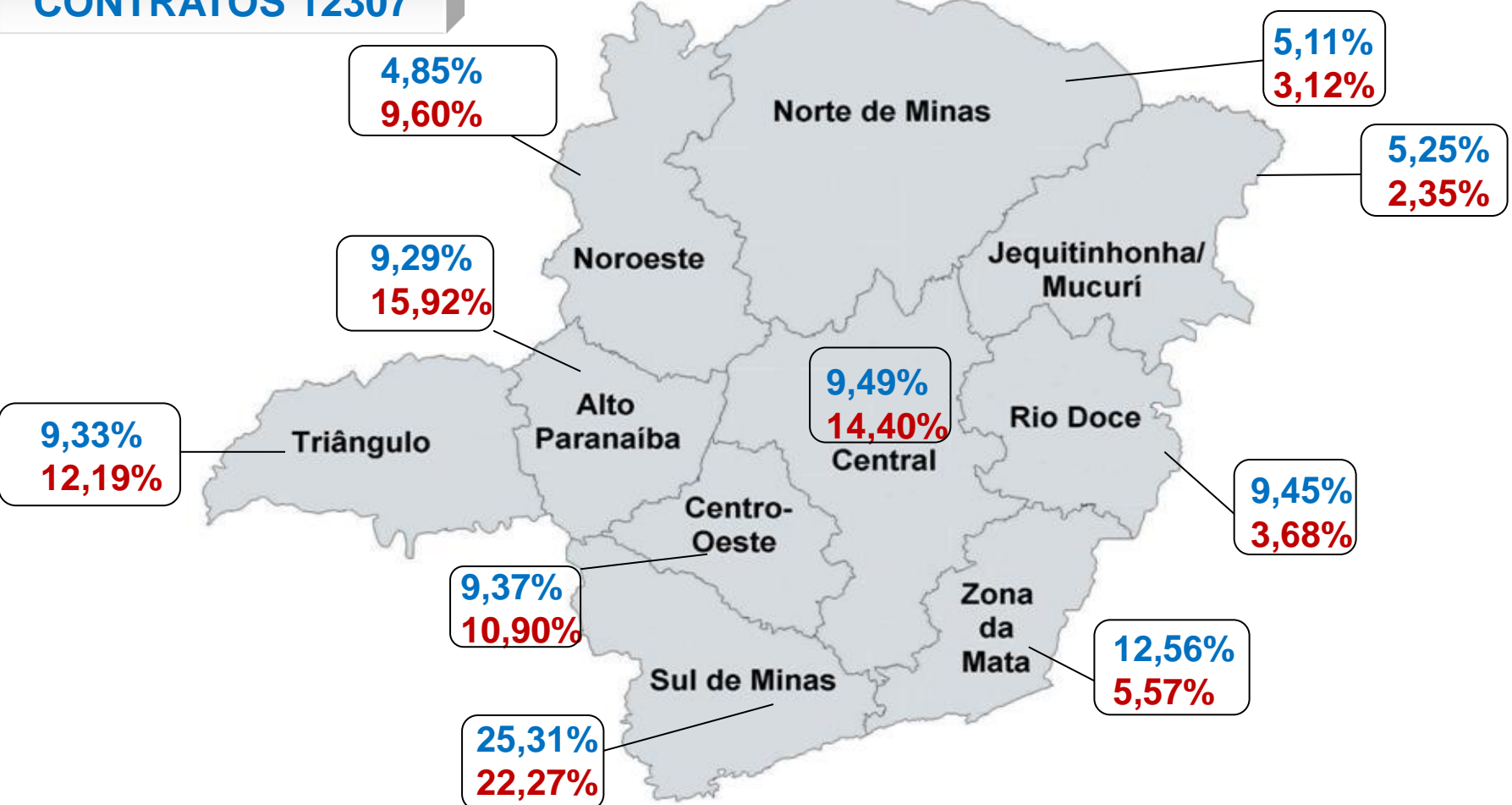
# APLICAÇÃO DO CRÉDITO RURAL EM MINAS GERAIS NOS MESES DE JULHO/2010 A AGOSTO/2010 E JULHO/2011 A AGOSTO/2011 PARA AGRICULTURA FAMILIAR E EMPRESARIAL

DESTINO DO CRÉDITO	Nº CONTRATOS		RECURSOS APLICADOS (R\$ Mil)		RECURSOS APLICADOS - % (MG)	
	2010/2011	2011/2012	2010/2011	2011/2012	2010/2011	2011/2012
<b>AGRICULTURA EMPRESARIAL</b>						
CUSTEIO	2.977	2.623	426.958	467.962	65	57
INVESTIMENTO	706	1.360	61.847	125.320	10	15
COMERCIALIZAÇÃO	306	516	163.049	234.305	25	28
CRÉDITO AGROINDUSTRIAL	0	1	0	200	0	0
<b>TOTAL</b>	<b>3.989</b>	<b>4.500</b>	<b>651.853</b>	<b>827.787</b>	<b>100</b>	<b>100</b>
<b>AGRICULTURA FAMILIAR</b>						
CUSTEIO	6.586	4.950	60.975	58.550	38	42
INVESTIMENTO	3.592	2.857	97.935	79.581	62	58
<b>TOTAL</b>	<b>10.178</b>	<b>7.807</b>	<b>158.910</b>	<b>138.131</b>	<b>100</b>	<b>100</b>
<b>TOTAL</b>						
CUSTEIO	9.563	7.573	487.933	526.512	60	55
INVESTIMENTO	4.298	4.217	159.781	204.901	20	21
COMERCIALIZAÇÃO	306	516	163.049	234.305	20	24
CRÉDITO AGROINDUSTRIAL	0	1	0	200	0	0
<b>TOTAL</b>	<b>14.167</b>	<b>12.307</b>	<b>810.763</b>	<b>965.918</b>	<b>100</b>	<b>100</b>

# DISTRIBUIÇÃO DO CRÉDITO RURAL POR REGIÃO DE PLANEJAMENTO

**NÚMEROS DE  
CONTRATOS 12307**

**R\$ 965.918 MIL**



\*Referente aos meses de julho/2011 a agosto/2011

Fonte: Banco do Brasil S.A.

## PRINCIPAIS PRODUTOS

PRODUTO	R\$	%
CAFE	195.482.670,38	20,24
MILHO	160.102.426,98	16,58
BOVINOS - CARNE	117.335.105,37	12,15
BOVINOS - LEITE	101.103.079,07	10,47
LATICINIOS	84.000.002,82	8,70
SOJA	72.340.715,11	7,49
FORNECIMENTO A COOPERADOS	58.293.126,12	6,04
BOVINOS - MISTO	24.869.384,04	2,57
TRATORES	20.173.168,27	2,09
OUTROS PRODUTOS	132.217.826,32	13,69
TOTAL	965.917.504,48	100,00

\*Referente aos meses de julho/2011 a agosto/2011

Banco do Brasil S.A.

# SECRETARIA DE ESTADO DE AGRICULTURA, PECUÁRIA E ABASTECIMENTO



## SUPERINTENDÊNCIA DE POLÍTICA E ECONOMIA AGRÍCOLA

Rodovia Prefeito Américo Gianetti, s/nº - Bairro Serra Verde, Prédio  
Gerais – 10º andar, Belo Horizonte - MG  
CEP: 31630-901  
Telefone: (31) 3915-8601